

GUÍA RÁPIDA

# Reclamación online del IRPF

Prestación por maternidad  
y paternidad

Febrero de 2017 | Sección Sindical UGT - Ayesa Advanced Technologies



Para solicitar la rectificación y devolución de ingresos indebidos a la Agencia Tributaria accede a la **Sede Electrónica**

**<https://www.agenciatributaria.gob.es/>**

Bienvenido a la Sede electrónica de la Agencia Tributaria 1/7 Histórico

Desde esta plataforma usted podrá acceder a los servicios electrónicos que la Agencia Tributaria pone a su disposición y podrá realizar sus trámites durante las 24 horas de los 365 días del año, si bien ha de tener e...

**Todos los trámites** ?

- Impuestos y tasas
- Aduanas
- Censos, NIF y domicilio fiscal
- Certificaciones
- Recaudación
- Beneficios fiscales y autorizaciones
- Comprobaciones fiscales y procedimiento sancionador
- Requerimientos y comunicaciones
- Recursos, reclamaciones, otros procedimientos de revisión y suspensiones**
- Otros procedimientos tributarios
- Procedimientos no tributarios
- Otros servicios

**Registro electrónico**

**Campañas destacadas**

- Declaraciones informativas 2016
- Renta 2015

**Trámites destacados** ?

- Aplazamiento y fraccionamiento de deudas
- Apoderar y otorgar representación
- Cita previa
- Ci@ve PIN
- Consulta y modificación de mis datos censales
- Consultar deudas
- Contestar requerimientos o presentar documentación relacionada con una notificación recibida de la AEAT [Ayuda](#)
- Cotejo de documentos mediante código seguro de verificación (CSV)
- Pago de impuestos
- Presentar y consultar declaraciones
- Solicitar y recoger certificados tributarios

Buscar

**Mis expedientes** ?

**Mis datos censales** ?

**Mis notificaciones** ?

Información ▾

Contacte con nosotros ▾

Enlaces ▾

Tablón de anuncios ▾

Utilidades ▾

 Consejo para la Defensa del Contribuyente

1. Selecciona la opción:

**Recursos, reclamaciones, otros procedimientos de revisión y suspensiones**

## Recursos, reclamaciones, otros procedimientos de revisión y suspensiones

- ▶ Reposición y vía económico administrativa
- ▶ **Rectificación de declaraciones y autoliquidaciones**
- ▶ Tercerías
- ▶ Procedimientos especiales de revisión
- ▶ Recurso de alzada contra las sanciones por infracción del art. 7 Ley 7/2012
- ▶ Otros procedimientos y actuaciones
- ▶ Suspensiones



Buscar

Búsqueda avanzada

Mis expedientes ?

Mis datos censales ?

Mis notificaciones ?













Información

Contacte con nosotros

2. Selecciona la opción:

**Rectificación de declaraciones y autoliquidaciones**

### Rectificación de declaraciones y autoliquidaciones

Procedimiento	Trámites	Ficha	Ayudas
Rectificación de autoliquidaciones de Gestión Tributaria.			
<b>Rectificación de declaraciones de Gestión Tributaria.</b>			
Rectificación de autoliquidaciones de Aduanas e Impuestos Especiales.			
Rectificación de declaraciones de Aduanas e Impuestos Especiales.			



3. Selecciona la opción:

**Rectificación de declaraciones de Gestión Tributaria**

Procedimiento

## Rectificación de declaraciones de Gestión Tributaria.

### ▶ Trámites

- ▶ Presentación de recurso o solicitud
- ▶ Solicitud de ampliación de plazo para el cumplimiento de algún trámite
- ▶ Solicitar la consulta del estado de tramitación del procedimiento
- ▶ Contestar requerimientos, efectuar alegaciones y/o aportar documentos o justificantes
- ▶ Aceptación o revocación de la representación voluntaria

4

### Tipos de acceso

- ▶ Con certificado electrónico de identificación o DNI electrónico
- ▶ Con Cl@ve PIN
- ▶ Con número de referencia
- ▶ Sin identificación

### ▶ Ficha

4. Selecciona la opción:

**Presentación de recurso o solicitud**

**5**

**Presentación de recurso o solicitud**  
Seleccione el tipo de acceso Ayuda

Con certificado electrónico de identificación o DNI electrónico

Con Cl@ve PIN

[Regístrame en Cl@ve](#) Cerrar

5. Te solicitará una forma de acceso. A continuación aparece un **formulario para realizar la reclamación**. Aquí debes adjuntar la carta que te hemos facilitado y el PDF de la declaración de la renta correspondiente.



6. Una vez finalizado el proceso se facilita un **código de reclamación**. También tienes la opción de generar un **justificante en formato PDF**. En él aparecerán los nombre de los documentos que has adjuntado, por lo que es importante que la descripción sea lo suficientemente detallada.



¿Tienes alguna pregunta?



[conciliacion@UGT-AAT.org](mailto:conciliacion@UGT-AAT.org)